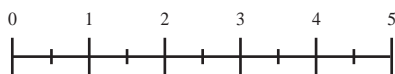


MEDIDOR DE ANILLOS

¿Cómo saber la talla de un anillo?

Imprime esta página A4 asegurándote de que la impresora está configurada para imprimir al 100%.

Antes de medir tu anillo, **comprueba con una regla que la siguiente escala mide 5 cm.**



1.- Coge un anillo que te venga bien en el dedo en el que vayas a usar tu nuevo anillo.

2.- Coloca el anillo encima de los círculos, hasta que el interior del anillo encaje con el exterior de círculo, y veas la línea negra completa, pero sin mucho margen.

3.- En caso de que la medida se encuentre entre dos tallas, **elige la más grande.**

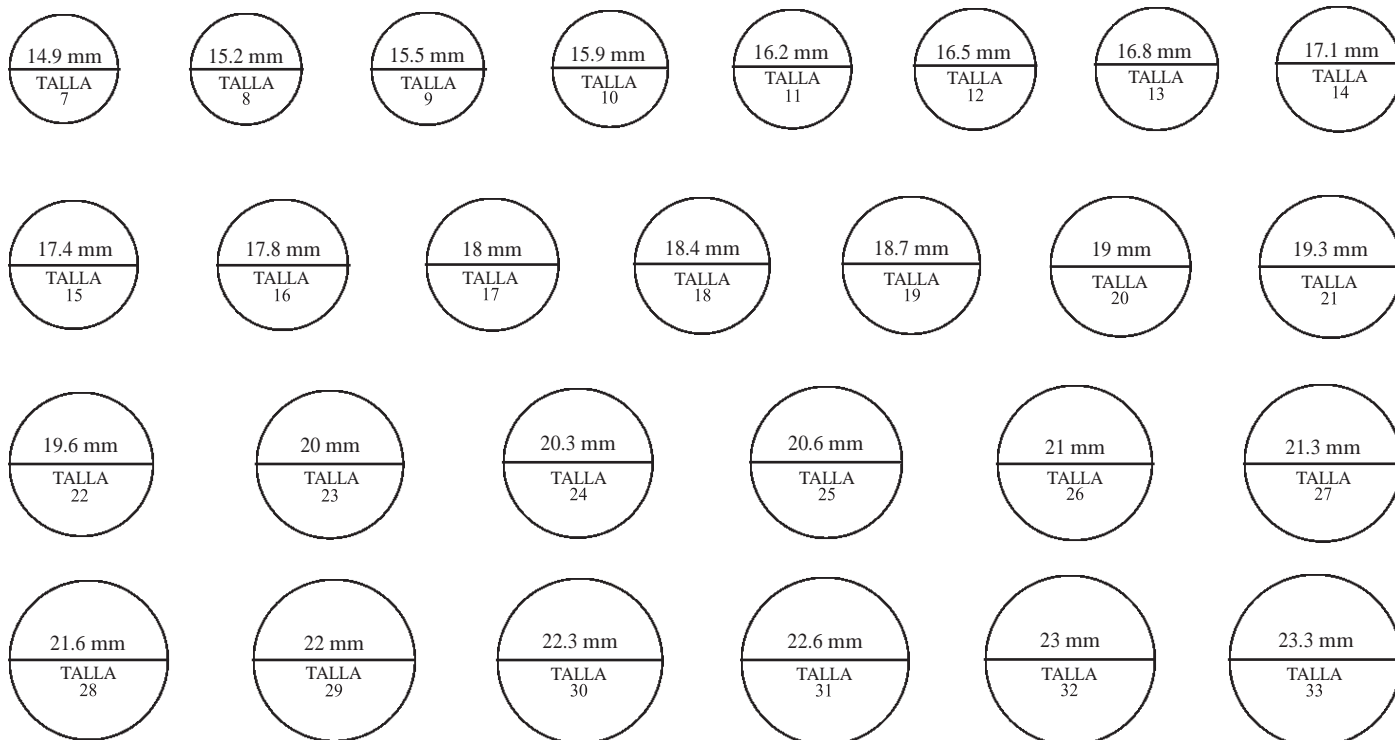
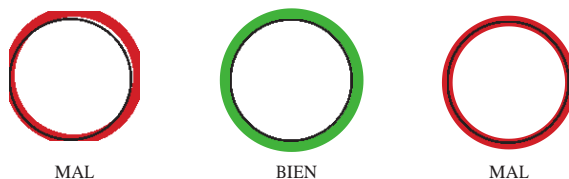


TABLA DE TALLAS

¿Cómo saber la talla de un anillo?

Si conoces tu talla de anillo en otro país, o quieres conocerla, te dejamos una tabla de conversión a las tallas de ORTEGA para Francia/Europa y México/USA. Sólo tienes que buscar la talla que conozcas y mirar en la misma línea su correspondencia de talla de anillo en el país que quieras.

ESPAÑA	EUROPA	AMÉRICA
7	47	4
8	48	4,5
9	49	5
10	50	5,5
11	51	5,7
12	52	6
13	53	6,5
14	54	6,7
15	55	7
16	56	7,5
17	57	8
18	58	8,5
19	59	8,7
20	60	9
21	61	9,5
22	62	10
23	63	10,2
24	64	10,5
25	65	11
26	66	11,5
27	67	12
28	68	12,5
29	69	12,7
30	70	13
31	71	---
32	72	
33	73	

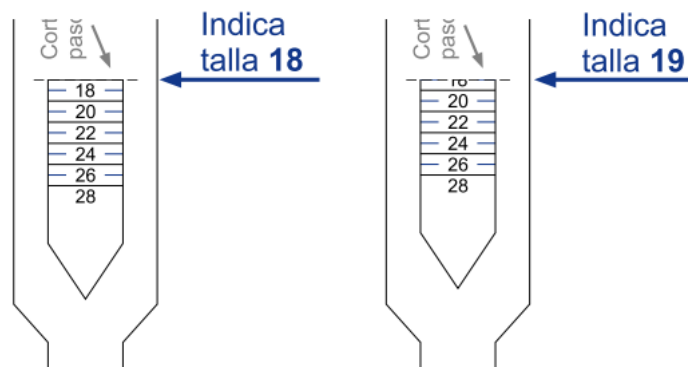
MEDIDOR RECORTABLE DE ANILLOS

¿Cómo calcular el tamaño?

Imprime esta página A4 asegurándote de que la impresora está configurada para imprimir al 100%.

Recorte la figura del medidor de papel y cree con ella un anillo alrededor del dedo, introduciendo la parte más fina con medidas por el corte de paso de la parte más ancha. Recuerde que una vez creado el anillo, las medidas deben verse en la parte exterior.

Ajuste el anillo de papel al dedo tirando de sus extremos hasta que no quede holgura. Recuerde que si el dedo es muy fino, deberá hacer esta medición sobre el nudillo para que su medida sea correcta.



RECORTABLE A IMPRIMIR



MEDIDA DE PULSERAS

¿Cómo calcular el tamaño?

Imprime esta página en una hoja de papel de tamaño A4 y coloca una de tus pulseras sobre el gráfico que mejor coincida con su diámetro interno. Si tu pulsera está entre ambas tallas, te recomendamos que pidas la de mayor tamaño.

